

ウイングモアー

W I N G M O W E R

新デザインでリニューアル!
 あぜ道の上面側面を
 同時に草刈り!



WMC736F

WM757P-J

仕様諸元

名称	ウイングモアー								
型式	WM603	WM624A-M	WM626-J	WM646	WM746F	WM757P	WM757P-J	WMC736F	WMC1317
車速	前進(km/h)	2速 (0.9・1.5)		2速 (1.1・1.9)		3速 (1.3・2.2・3.2)		2速 (1.1・1.9)	
	後進(km/h)	1速(1.2)		1速(1.5)		1速(1.3)		1速(1.5)	
刈幅	平面(mm)	600			690	710		690	690~1,020
	上面(mm)	300			350	355		350	
	法面(mm)	300			350	355		350	①350 ②460 ③570 ④680
刈高(mm)	4段階(①10 ②30 ③50 ④70)								
作業能率 (反/時間)	1速/0.5 2速/0.9 (直線刈時)		1速/0.7 2速/1.2 (直線刈時)		1速/0.8 2速/1.3 (直線刈時)		1速/0.9 2速/1.6 3速/2.26 (直線刈時)		1速/0.8 2速/1.3 (直線刈時)
刈刃形状	バーナイフ 4枚 (310mm×4)	バーナイフ 4枚 (310mm×4) ※W刈刃仕様	バーナイフ 2枚 (310mm×2)		フリーナイフ			バーナイフ 3枚 (355mm×3)	
ハンドル	上下調節可(菊座固定式)					上下調節可(菊座固定式) 左右23度可		上下調節可(菊座固定式)	
走行クラッチ	デッドマンクラッチ(噛合い式)								
ナイフクラッチ	デッドマンクラッチ(ベルトテンション)								
車輪	前輪	プラタイヤ	スパイク車輪		前輪駆動スパイク車輪				
	後輪	タイヤ(3.25-5)	幅広タイヤ12×5.50-6				ゴムクローラ		
エンジン	型式	カワサキ FJ100D	三菱 GB131PN	カワサキ FJ180D		三菱 GB221PN	カワサキ FJ220D	三菱 GB181PN	三菱 GB221PN
	排気量 (cc)	99	126	179		215	220	181	215
	最大出力 PS(kW)	3.0(2.2)	4.2(3.1)	6.0(4.4)		7.0(5.1)	7.4(5.4)	6.3(4.6)	7.0(5.1)
燃料 タンク容量 (ℓ)	1.6	2.5	3.2		3.6	3.2	3.6		
寸法L×W×H (mm)	1,615 ×830×900	1,785×830×940		1,780 ×880×940	1,780 ×905×940	1,780×915×940		1,760 ×910×950	1,760×970 ~1,220×950
総重量kg	53	61	62	69	73	76	79	76	84
備考	バック付			2輪駆動・バック付			クローラ・バック付		
				-			らくらく旋回機構付		



このラベルは、(社)日本陸用内燃機関協会の
 小型汎用ガソリンエンジン排出ガス自主規制
 適合していることを示しています。


安全に関するご注意

- ご使用の際は、取扱説明書をよくお読みのうえ、正しくお使いください。
- 無理な運転は商品の寿命を縮め、故障・事故の原因となることがあります。

※本仕様は予告なく変更することがあります。
 このカタログの内容及び価格(消費税8%含む)は、
 2019年3月現在のものです。

お問い合わせは

株式会社 ISEKI アグリ

本 社 〒116-0013 東京都荒川区西日暮里5-3-14 (FSビル9F) TEL.(03)3803-7951
 関東事業所 〒365-0028 埼玉県鴻巣市鴻巣1202 TEL.(048)543-3620
 関西事業所 〒651-2113 兵庫県神戸市西区伊川谷町有瀬842-12 TEL.(078)977-1170
 北海道・東北営業所 〒989-2421 宮城県岩沼市下野郷字新南長沼1-2 TEL.(0223)25-5682
 関東営業所 〒365-0028 埼玉県鴻巣市鴻巣1202 TEL.(048)543-3620
 関西営業所 〒523-0015 滋賀県近江八幡市上田町1320 TEL.(0748)38-0131
 中国営業所 〒739-2105 広島県東広島市高屋町檜山921-5 TEL.(082)434-7161
 九州営業所 〒861-2297 熊本県上益城郡益城町安永1400 TEL.(096)286-8888

詳しくは
 WEBで ISEKIアグリ 検索
<http://www.iseki-agri.co.jp/>

QRコードからでも
 ご覧いただけます!



デザイン性に優れたあぜ草刈機、誕生！ 抜群の作業効率を発揮する、あぜ草刈りの決定版！

2輪駆動・スパイク車輪タイプ

Kawasaki エンジン搭載 **7.4馬力!!**
ウイングモアシリーズ最強エンジン!




特別仕様

WM757P-J **NEW**

希望小売価格
¥327,240 (税込)

最大出力 7.4ps (5.4kW)	刈幅 710 mm	刈高 10~70 mm
走行 前進3段 後進1段	前輪 駆動	



走行速度が3速まで選べ、よりスピーディーな草刈り作業を実現。



リコイルカバーに除草カバー標準装備で、ゴミの侵入を防ぎます。

刈刃カバーに頑丈なコルテン鋼採用で、耐久性がアップしました。

2輪駆動・クローラタイプ

軟弱地での作業もスムーズに行えるクローラタイプ!



WMC736F

希望小売価格
¥302,400 (税込)

最大出力 6.3ps (4.6kW)	刈幅 690 mm	刈高 10~70 mm	走行 前進2段 後進1段	前輪 駆動
--------------------------	-----------------	-------------------	--------------------	----------



らくらく旋回機構により、旋回時にクローラの後部を上げて、スムーズに旋回。
※WMC736F・WMC1317のみ




ゴムクローラ採用で、軟弱地や不整地での作業も柔軟に対応可能。



あぜ草刈りをスムーズにする機能満載!

① ウイング機構

斜面の傾斜に合わせて、角度の変更が自由自在。刃が斜面と平行になり、きれいに刈れます。



② 2輪駆動方式

前輪・後輪の同時駆動で、あぜ越え時や、雨上がりのぬかるんだ状態でも威力を発揮。直進走破性に優れています。

※WM624A-MとWM626-JとWM603を除く。



③ バック機能

前進2速・後進1速で取回しや作業性が一段とラクになりました。

※WM757PとWM757P-Jは前進3速。



④ 刈高調整

作業条件に合わせて、手軽に刈高調整ができます。




⑤ バーナイフ/フリーナイフ

バーナイフは刈刃が交互に追い刈りし、刈残しを少なくします。



フリーナイフは石が飛びにくく、ナイフが長持ちします。



軽量タイプ

女性でも扱いやすい最軽量タイプ。

WM603 **NEW**

希望小売価格 **¥186,840** (税込)

最大出力 3.0ps (2.2kW)	刈幅 600 mm
刈高 10~70 mm	走行 前進2段 後進1段



扱いやすく操作性に優れた軽量タイプ。

WM624A-M

希望小売価格 **¥192,240** (税込)
(在庫限り)

最大出力 4.2ps (3.1kW)	刈幅 600 mm
刈高 10~70 mm	走行 前進2段 後進1段



ラクラク作業を叶える軽くてパワフルな一台。

WM626-J

希望小売価格 **¥224,640** (税込)
(在庫限り)

最大出力 6.0ps (4.4kW)	刈幅 600 mm
刈高 10~70 mm	走行 前進2段 後進1段



軽量コンパクトながら多彩な機能を搭載。

WM646

希望小売価格 **¥240,840** (税込)

最大出力 6.0ps (4.4kW)	刈幅 600 mm
刈高 10~70 mm	走行 前進2段 後進1段



2輪駆動・スパイク車輪タイプ

2輪駆動・バック付きで走行が自由自在。

WM746F

希望小売価格 **¥273,240** (税込)

最大出力 6.0ps (4.4kW)	刈幅 690 mm
刈高 10~70 mm	走行 前進2段 後進1段



ワンランク上の7馬力エンジン搭載!! 刈刃カバーにコルテン鋼を採用し納得のプロ仕様!!

WM757P

希望小売価格 **¥318,600** (税込)

プロ仕様

WM757P-J **NEW**

希望小売価格 **¥327,240** (税込)

最大出力 7.0ps (5.1kW)	刈幅 710 mm
刈高 10~70 mm	走行 前進3段 後進1段



2輪駆動・クローラタイプ

軟弱地での作業もスムーズに行えるクローラを採用。

WMC736F

希望小売価格 **¥302,400** (税込)

最大出力 6.3ps (4.6kW)	刈幅 690 mm
刈高 10~70 mm	走行 前進2段 後進1段



最大刈幅1,020mmで高いあぜにも最適。

WMC1317

希望小売価格 **¥383,400** (税込)

最大出力 7.0ps (5.1kW)	刈幅 1020 mm
刈高 10~70 mm	走行 前進2段 後進1段

